



FIRST

CAPITAL MARKETS

**INFORME SEMANAL
DE MERCADO**

Del 18 al 22 de Abril de 2022

Lo que pasó esta Semana

Internacional

Jerome Powell (Presidente de la Reserva Federal USA) declaró en conferencia de prensa que ve probable un aumento de la tasa de referencia de política monetaria de 50 puntos básicos para la siguiente reunión del mes de Mayo. De esta forma los tipos de interés pasarán a la zona de **0,75-1,00%**, con el principal objetivo de normalizar rápidamente los niveles de inflación en la economía norteamericana. Los mercados globales operaron a lo largo de esta semana con fuertes bajas especialmente enfocadas en los sectores tecnológicos (Se destaca NFLX luego de la presentación de sus decepcionantes resultados trimestrales **-38%**) y mercados emergentes, especialmente China que vuelve a cotizar cerca de los mínimos que vimos en marzo de este año con el comienzo de la guerra entre Rusia y Ucrania.

Local

Luego de varias semanas de estabilidad cambiaria, tanto el Dólar MEP como el CCL registraron un suba de hasta 14 pesos en una semana (**+7,3%**), ubicándose en la zona de \$205-206. A pesar de esto no se vio una salida importante de inversores de bonos CER por lo que los rendimientos de los mismos se mantuvieron estables, especialmente en el tramo corto de la curva CER.

Se espera que la inflación de Abril se ubique apenas por debajo del 6% según últimas estimaciones privadas, el gobierno enfrenta además un fuerte malestar por parte de la sociedad y por ese motivo otorgó bonos salariales para trabajadores informales y monotributistas (Categoría A Y B).

La economía Argentina creció 1,8% mensual en el mes de Febrero según los datos del EMAE publicados por el INDEC.

El ministro de Economía Martín Guzmán se reúne con Kristalina Gueorguieva (Directora del FMI) con el fin de recalibrar ciertas metas de inflación y déficit en un contexto global turbulento.

Próxima Semana

Jueves 28 de Abril 09:30 hs: Se publica el dato Producto Bruto Interno de la economía norteamericana, se espera que se ubique en torno al +1,0%

Jueves 28 de Abril 22:45 hs: China dará a conocer el Producto Manufacturero Interno de su economía

Viernes 29 de Abril 6:00 hs: El INDEC publica la Estimación de la Actividad Económica para el mes de Febrero.

Informe Semanal

Calendario Semanal

Calendario Económico		
Países	Evento	Hora (Arg)
Lunes, 25 de Abril de 2022		
Alemania	Índice Ifo de confianza empresarial en Alemania (Abr)	05:00 hs
Martes, 26 de Abril de 2022		
USA	Confianza del consumidor de (Abr)	11:00 hs
Miércoles, 27 de Abril de 2022		
USA	Venta de viviendas pendientes (Mar)	11:00 hs
USA	Inventarios de Petróleo Crudo	11:30 hs
Jueves, 28 de Abril de 2022		
USA	PIB (Trimestral) (1T)	09:30 hs
China	PMI manufacturero de Caixin (Abr)	22:45 hs
Viernes, 29 de Abril de 2022		
Europa	IPC en la zona euro (Abr)	06:00 hs

Informe Semanal

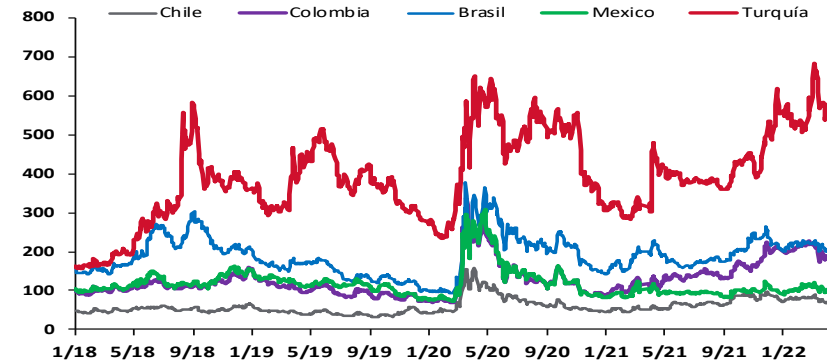
Resumen de Mercado



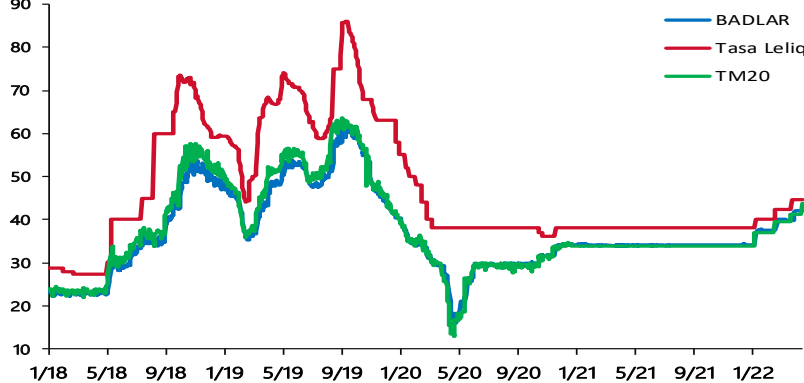
FIRST
CAPITAL MARKETS

	22/4/2022	13/4/2022	Var. Semanal	MTD	YTD (2)
Tasas de Referencia					
US 10Y	2,90%	2,70%	20,2 bps	54,7 bps	197,8 bps
BADLAR Privados (1)	44,31%	42,00%	231,3 bps	37,5 bps	6,3 bps
Tasa LELIQs (1)	38,00%	38,00%	0,0 bps	0,0 bps	0,0 bps
CDS 5Y Argentina	3095,81	3092,19	3,63	1,4%	284%
(1) Tasas calculadas como TNA (2) Variación acumulada desde principio de año					
MONEDAS					
Dólar A 3500- MULC	114,23	112,91	1,2%	3,0%	11,2%
Dólar MEP	208,01	191,31	8,7%	8,0%	5,5%
Dólar CCL	208,54	185,26	12,6%	8,9%	3,9%
Dólar / Euro	1,08	1,09	-0,8%	-3,2%	-4,6%
DXY (Dollar Index)	101,22	99,88	1,3%	3,5%	5,5%
Real / Dólar	4,80	4,69	2,4%	0,8%	-15,8%
Índices (USDC)					
América					
Merval	439,81	491,42	-10,5%	-7,3%	5,7%
S&P 500 (USA)	4.271,78	4.446,59	-3,9%	-7,2%	-10,6%
Nasdaq (USA)	12.839,29	13.643,59	-5,9%	-11,1%	-18,4%
Dow Jones (USA)	33.811,40	34.564,59	-2,2%	-4,0%	-7,1%
VIX (USA)	28,21	21,82	29,3%	45,9%	62,8%
Bovespa (Brasil)	23.119,47	21.906,17	5,5%	-8,3%	25,8%
Europa					
DAX (Alemania)	15.272,04	15.322,20	-0,3%	-6,3%	-15,1%
CAC 40 (Francia)	7.107,28	7.121,12	-0,2%	-5,5%	-12,5%
IBEX 35 (España)	9.343,62	9.380,48	-0,4%	-2,0%	-5,3%
COMMODITIES (CHICAGO)					
Soja (USD/Ton.)	630,48	615,78	2,4%	3,1%	29,2%
Maíz (USD/Ton.)	312,20	308,46	1,2%	7,5%	33,1%
Trigo (USD/Ton.)	391,48	409,11	-4,3%	3,7%	36,6%
Petróleo WTI (USD/Barril)	102,56	104,26	-1,6%	-4,9%	33,5%
Oro (USD/Onza Troy)	1.931,31	1.977,72	-2,3%	-0,1%	6,4%

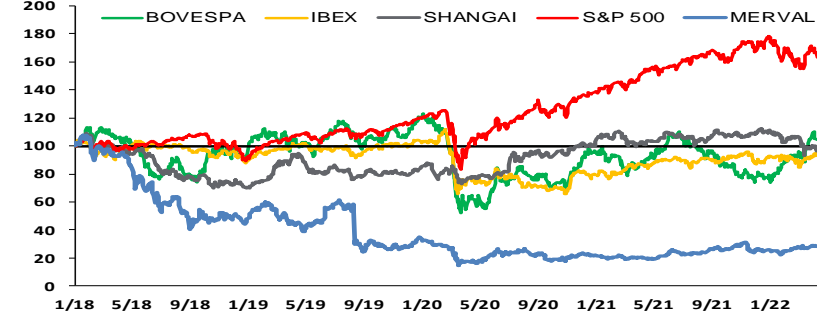
Evolución 5Y CDS



Tasa Badlar vs TM20 vs Leliq



Evolución Índices en USD - Base Ene-18 = 100



Informe Semanal

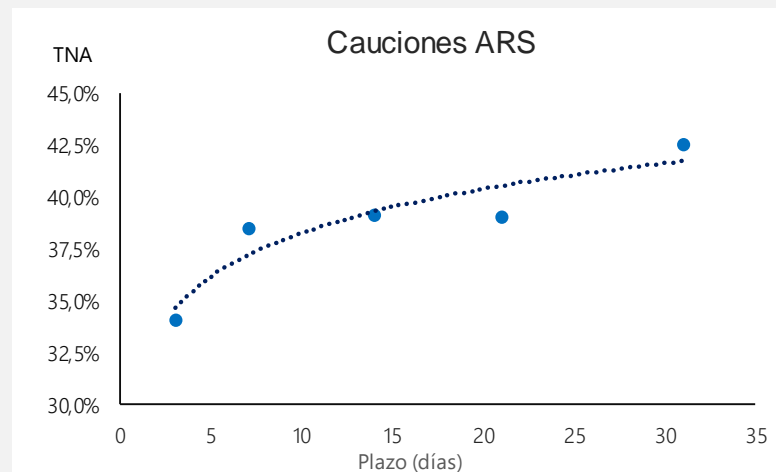
Cauciones, Cheques de Pago Diferido y Pagarés



FIRST
CAPITAL MARKETS

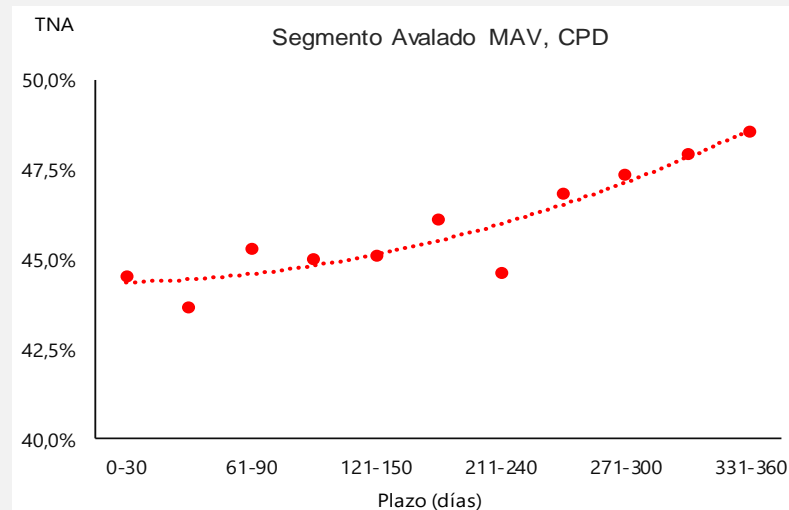
CAUCIONES EN ARS Y USD

Plazo (días)	Moneda	TNA Prom.	TEA	Monto Nominal
3	ARS	34,10%	40,57%	207.606.147.197
7	ARS	38,50%	46,75%	3.557.759.088
14	ARS	39,20%	47,56%	321.750.597
21	ARS	39,07%	47,16%	3.432.899
31	ARS	42,60%	51,96%	586.116.368
3	USD	1,25%	1,26%	19.804.816



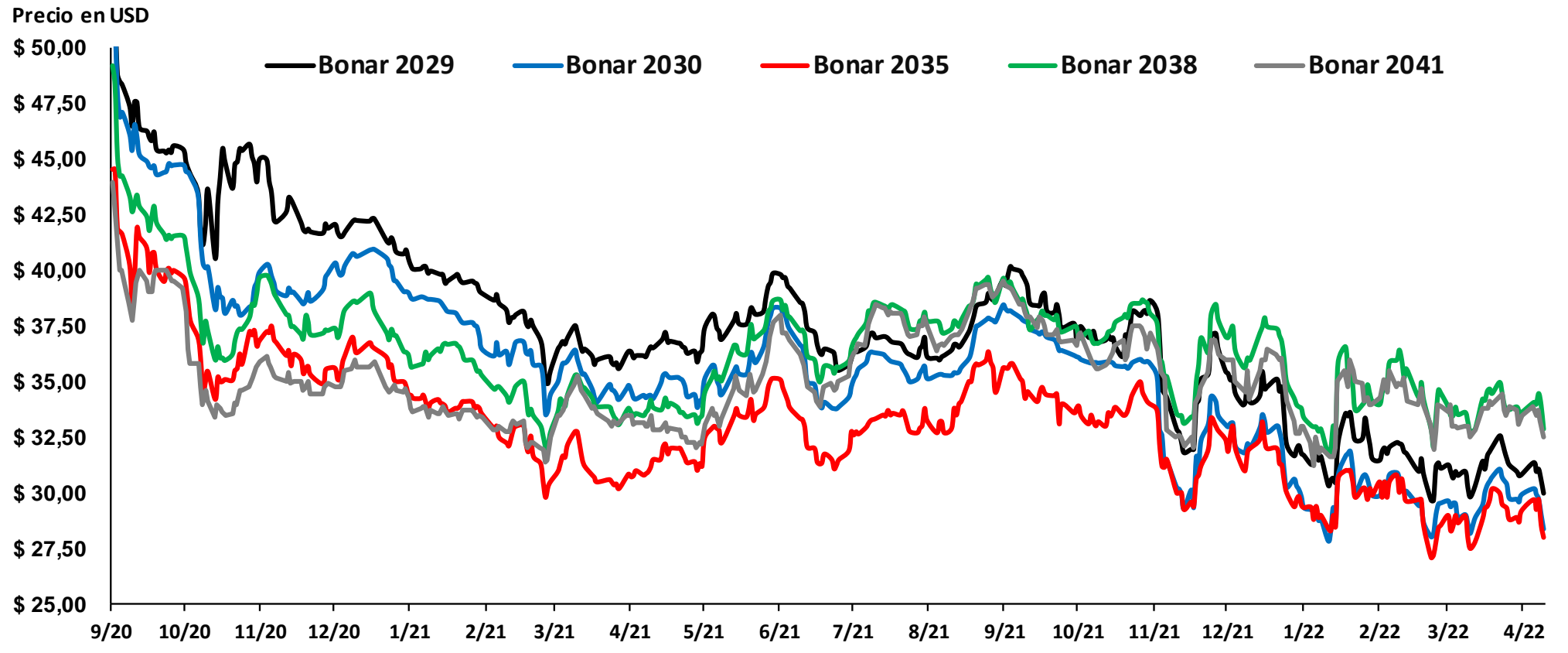
CPD Avalados (ARS)

Plazo (días)	TNA Prom.	Monto Nominal	Cant. Negociada
0-30	44,5%	16.148.336	23
31-60	43,7%	85.142.378	73
61-90	45,3%	328.222.265	270
91-120	45,0%	151.900.030	134
121-150	45,1%	261.196.011	178
181-210	46,1%	69.123.573	51
211-240	44,6%	57.993.435	55
241-270	46,9%	69.627.363	31
271-300	47,4%	61.553.493	29
301-330	47,9%	37.092.500	18
331-360	48,6%	77.317.531	30



Informe Semanal

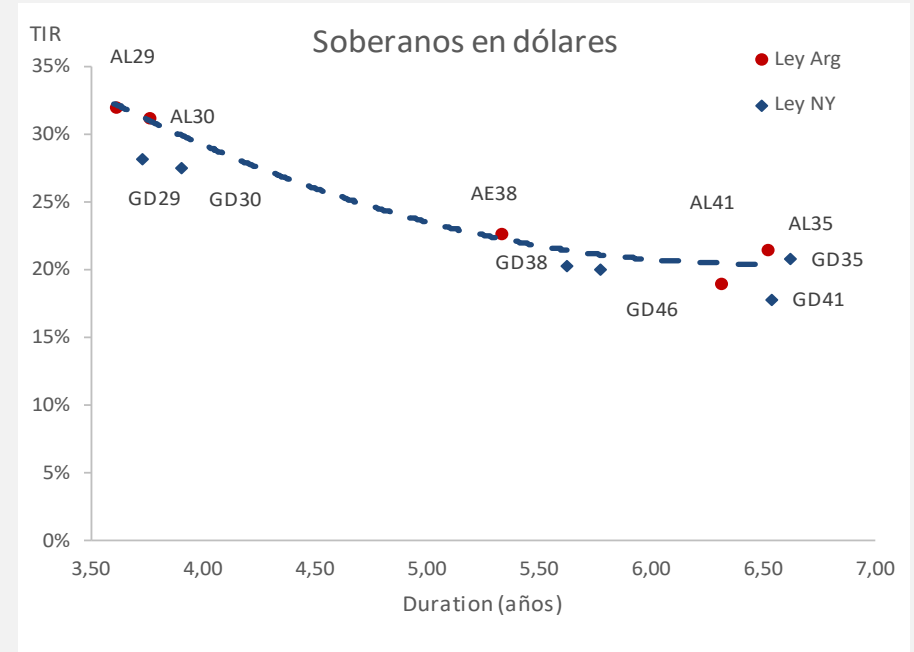
Soberanos en USD Ley Local



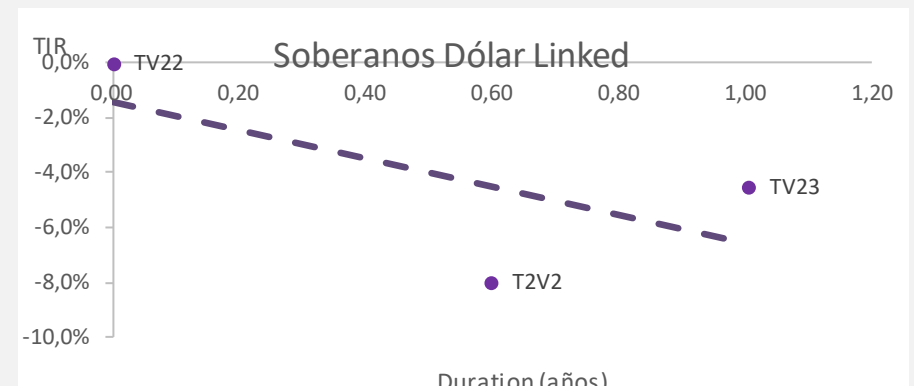
Informe Semanal

Títulos Públicos

SOBERANOS EN DÓLARES			Información al 22-04					
Ticker	Maturity	Próx. Vto	TIR	Duration	Precio	Paridad	Var % Semanal	Volumen nom
AL29	9/7/2029	9/7/2021	32,05%	3,6	30,0	29,39%	-4,4%	63.148
AL30	9/7/2030	9/7/2021	31,32%	3,8	28,4	28,27%	-6,0%	6.737.895
AL35	9/7/2035	9/7/2021	21,60%	6,5	28,0	27,92%	-5,7%	140.490
AE38	9/1/2038	9/7/2021	22,68%	5,3	32,9	32,81%	-3,5%	197.363
AL41	9/7/2041	9/7/2021	19,06%	6,3	32,5	32,41%	-4,1%	9.566
GD29	9/7/2029	9/7/2021	28,21%	3,7	34,0	33,28%	0,0%	11.423
GD30	9/7/2030	9/7/2021	27,59%	3,9	32,2	32,08%	-5,7%	16.265.643
GD35	9/7/2035	9/7/2021	20,82%	6,6	29,4	29,27%	-5,7%	23.977
GD38	9/1/2038	9/7/2021	20,33%	5,6	37,0	36,90%	-2,7%	17.980
GD41	9/7/2041	9/7/2021	17,83%	6,5	35,0	34,86%	-4,3%	1.686
GD46	9/7/2046	9/7/2021	19,98%	5,8	32,1	31,96%	-1,4%	13.736



SOBERANOS DOLLAR LINKED			Información al 22-04				
Ticker	Maturity	Próx. Vto	TIR	Duration	Precio	Ley	Volumen nom
TV22	29/4/2022	30/4/2021	0,00%	0,0	114,50	Arg.	6.415.046
T2V2	30/11/2022	30/5/2022	-7,97%	0,60	120,30	Arg.	2.424.183
TV23	28/4/2023	28/4/2022	-4,51%	1,00	120,25	Arg.	3.017.935



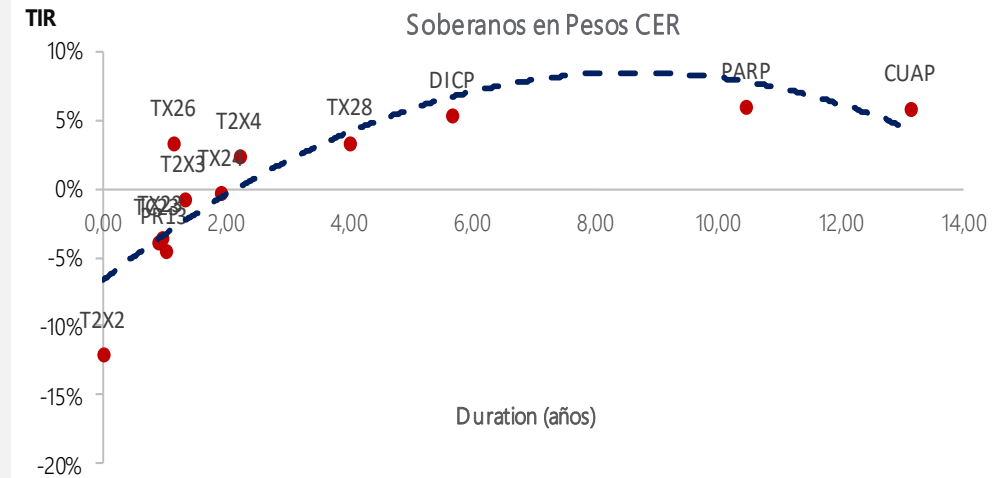
Informe Semanal

Títulos Públicos



FIRST
CAPITAL MARKETS

SOBERANOS AJUSTADOS POR CER			Información al 22-04					
Ticker	Maturity	Próx. Vto	TIR	Duration	Precio	Paridad	Ley	Volumen Nom
T2X2	20/9/2022	20/9/2022	-12,15%	0,0	220,7	111,62%	Arg.	51.586
TC23	6/3/2023	6/9/2022	-3,98%	0,9	542,0	107,12%	Arg.	1.470
T2X3	13/8/2023	13/8/2022	-0,84%	1,3	204,5	103,01%	Arg.	227.851
TX23	25/3/2023	25/9/2022	-3,74%	0,9	228,7	104,87%	Arg.	1.373.170
T2X4	26/7/2024	26/7/2022	2,30%	2,2	161,9	98,40%	Arg.	23.944
TX24	25/3/2024	25/9/2022	-0,41%	1,9	216,9	103,68%	Arg.	872.899
TX26	4/11/2026	9/5/2022	3,20%	1,1	189,2	96,14%	Arg.	6.909.930
TX28	4/11/2028	9/5/2022	3,25%	4,0	189,5	96,19%	Arg.	54.498
PR13	15/3/2024	15/5/2022	-4,62%	1,0	761,0	108,64%	Arg.	14.636
DICP	31/12/2033	30/6/2022	5,26%	5,7	4019,0	103,52%	Arg.	23.306
PARP	31/12/2038	30/9/2022	5,87%	10,5	2058,0	68,02%	Arg.	20.039
CUAP	31/12/2045	30/6/2022	5,77%	13,1	3090,0	72,90%	Arg.	3.081



LETRAS AJUSTABLES POR CER		Información al 22-04			
Ticker	Plazo	Maturity	TIR	Duration	Precio
X23Y2	31	23/5/2022	-21,61%	27,00	149,10
X30J2	69	30/6/2022	-20,32%	65,00	144,50
X29L2	98	29/7/2022	-19,05%	94,00	141,00
X16G2	147	16/9/2022	-12,02%	143,00	125,25
X21O2	182	21/10/2022	-34,43%	178,00	141,45
X20E3	273	20/1/2023	-4,34%	269,00	116,25
X17F3	301	17/2/2023	-4,46%	297,00	112,40



Informe Semanal

Títulos Públicos

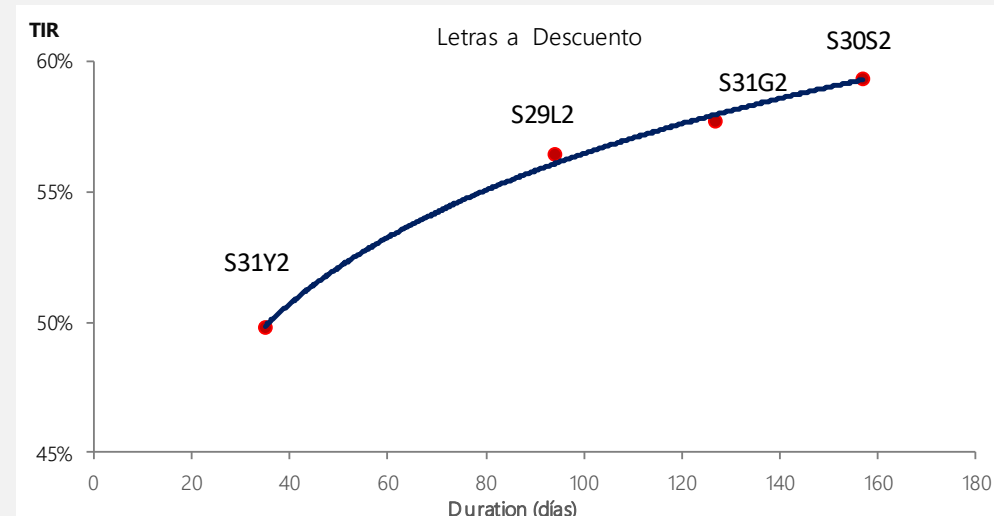
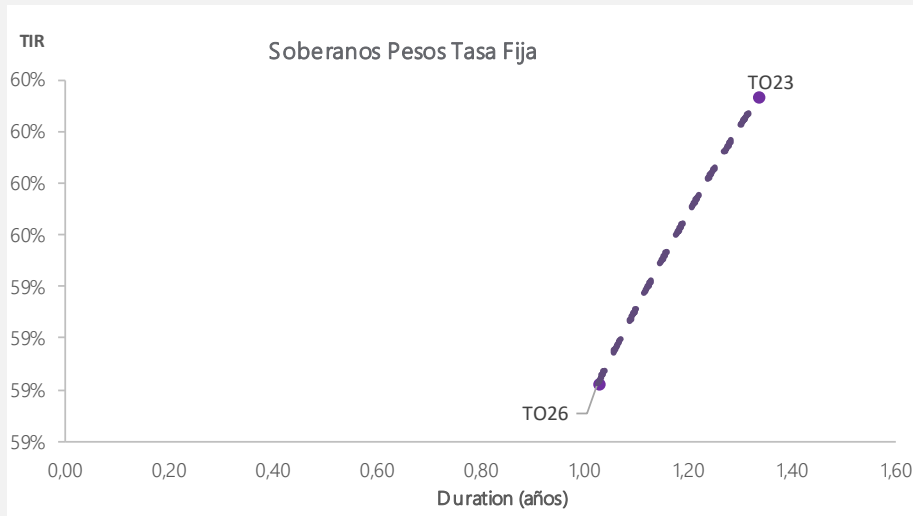


FIRST
CAPITAL MARKETS

SOBERANOS TASA DE REFERENCIA FIJA							Información al 22-04	
Ticker	Maturity	Próx. Vto	TIR	Duration	Precio	Paridad	Ley	Volumen Nom
TO23	17/10/2023	17/10/2022	60,13%	1,3	65,50	65,38%	Arg.	22.302.445
TO26	17/10/2026	17/10/2022	59,02%	1,0	38,90	38,83%	Arg.	4.775.079

SOBERANOS TASA DE REFERENCIA BADLAR							Información al 22-04	
Ticker	Maturity	Próx. Vto	TIR	Duration	Precio	Paridad	Ley	Volumen Nom
AA22	3/4/2022	3/4/2022	44,23%	0,0	109,6	97,77%	Arg.	112.651
PR15	4/10/2022	4/7/2022	56,04%	0,3	35,4	151,69%	Arg.	14.935

LEDES EN PESOS						Información al 22-04	
Ticker	Plazo	Maturity	TIR	Duration	Precio		
S31Y2	39	31/5/2022	49,8%	35	0,962		
S29L2	98	29/7/2022	56,40%	94	0,891		
S31G2	131	31/8/2022	57,66%	127	0,854		
S30S2	161	30/9/2022	59,30%	157	0,819		



Informe Semanal

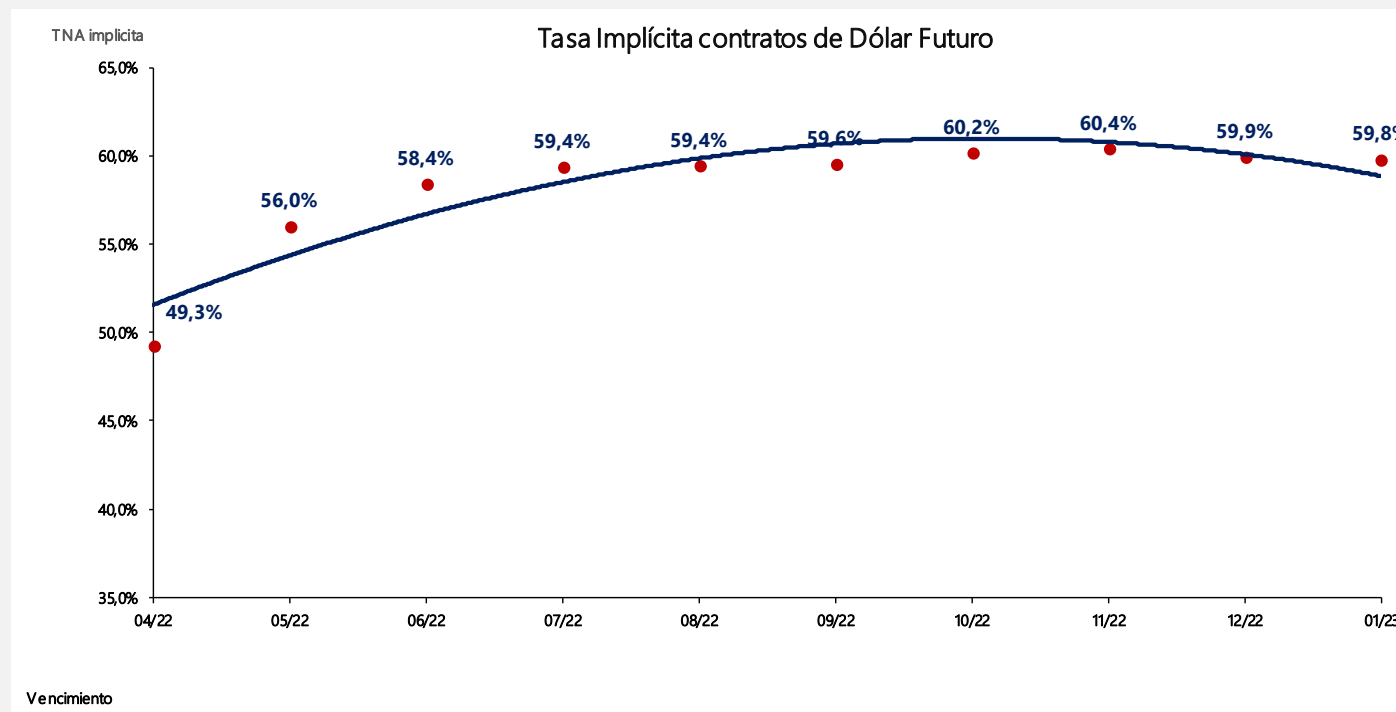
Dólar y ROFEX



FIRST
CAPITAL MARKETS

FUTUROS DE DÓLAR ROFEX al 22/04					
Vencimiento	Precio	Tasa Directa	TEA Implícita	TNA Implícita	Tasa Forward 30 días
29-04-22	115,31	0,95%	63,34%	49,3%	
31-05-22	121,07	6,0%	72,3%	56,0%	74,4%
30-06-22	126,85	11,0%	74,1%	58,4%	74,3%
29-07-22	132,45	16,0%	73,5%	59,4%	73,6%
31-08-22	138,60	21,3%	71,4%	59,4%	71,3%
30-09-22	144,25	26,3%	69,7%	59,6%	69,6%
31-10-22	150,40	31,7%	68,7%	60,2%	68,6%
30-11-22	156,20	36,7%	67,3%	60,4%	67,1%
30-12-22	161,50	41,4%	65,1%	59,9%	64,9%
31-01-23	167,40	46,5%	63,4%	59,8%	63,2%

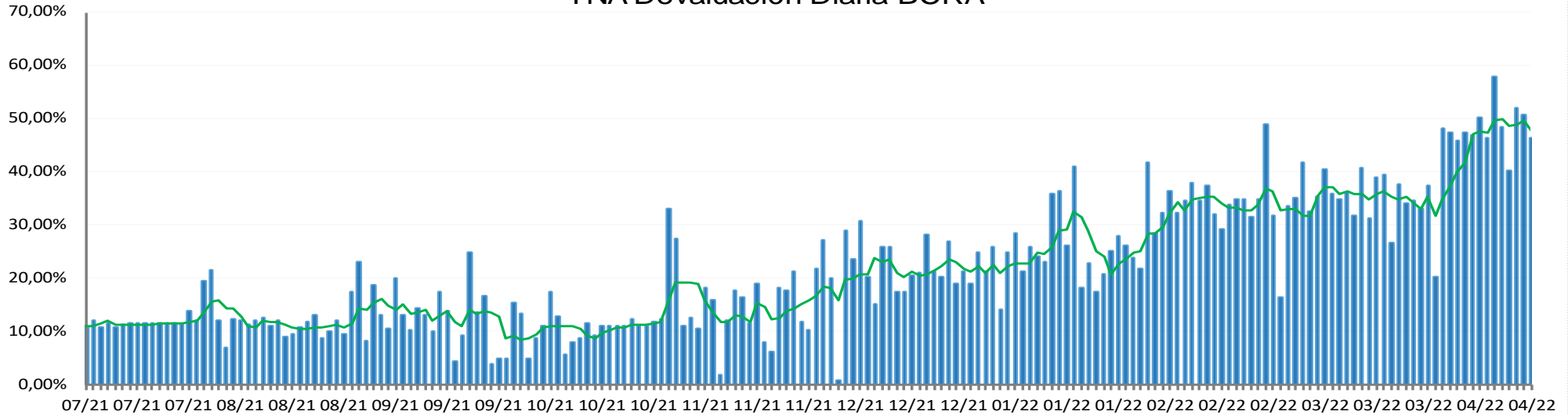
EVOLUCIÓN DÓLAR CAM1 - MAE			
Fecha	Cotización	Var. Mensual	Var. YTD
22/4/2022	114,23	3,02%	11,25%



Informe Semanal

Dólar y TCRM

TNA Devaluación Diaria BCRA



Tipo de Cambio Real Multilateral Histórico

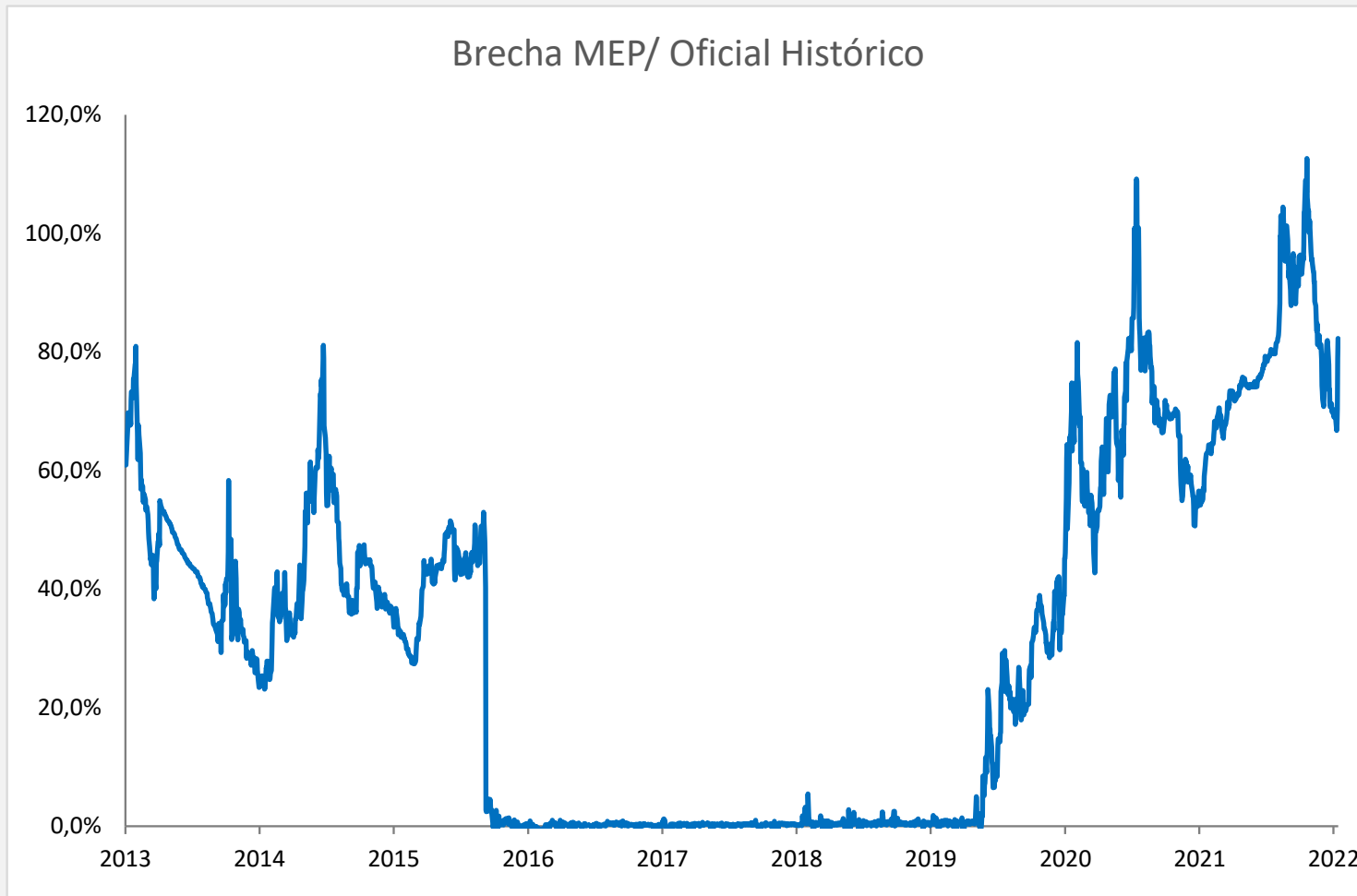


Informe Semanal

Brecha Dólar Oficial /MEP

Brechas MEP y CCL

Cotización MEP	Brecha MEP	Cotización CCL	Brecha CCL
208,01	82,10%	208,54	82,56%

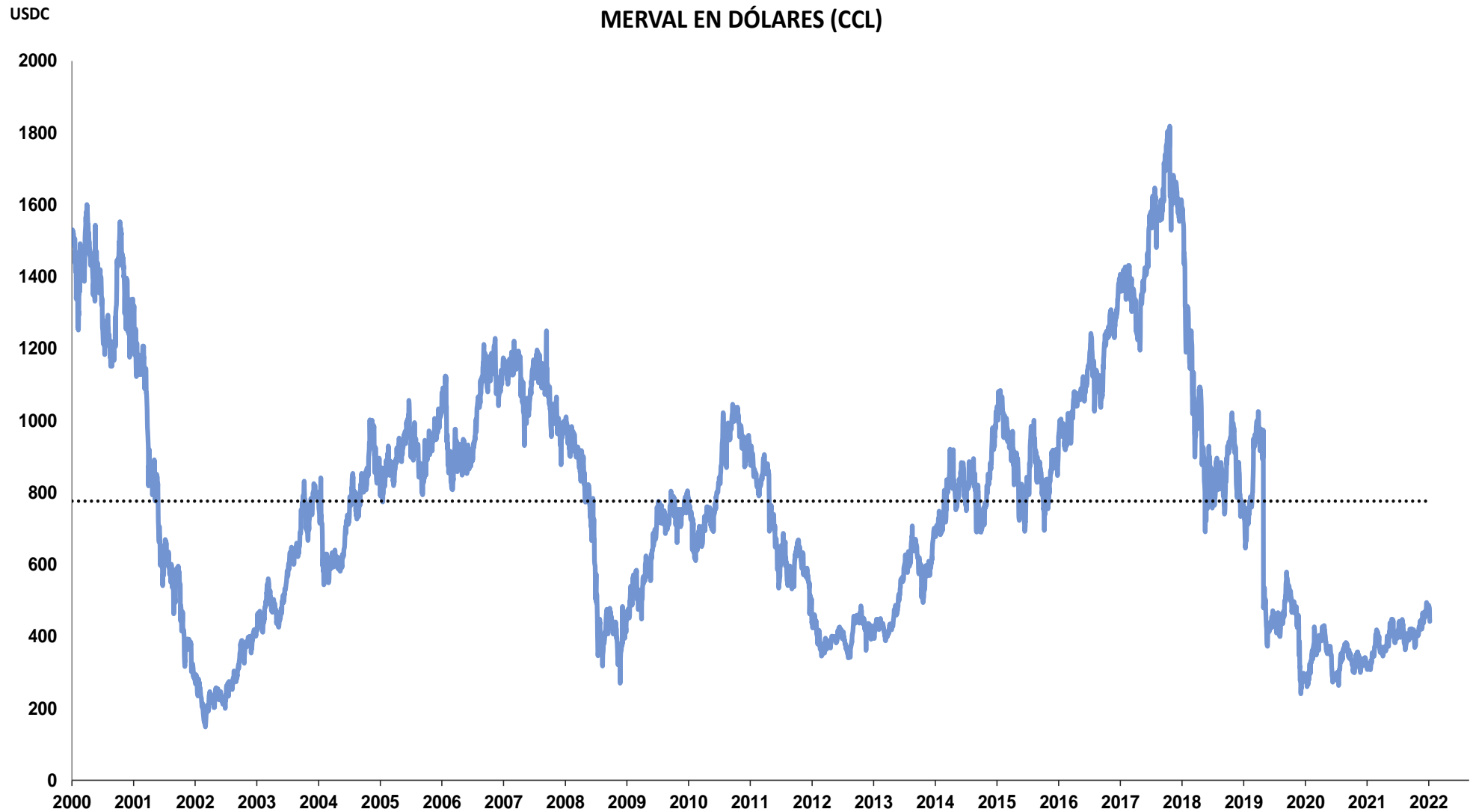


Informe Semanal

Índice Merval en dólares cable



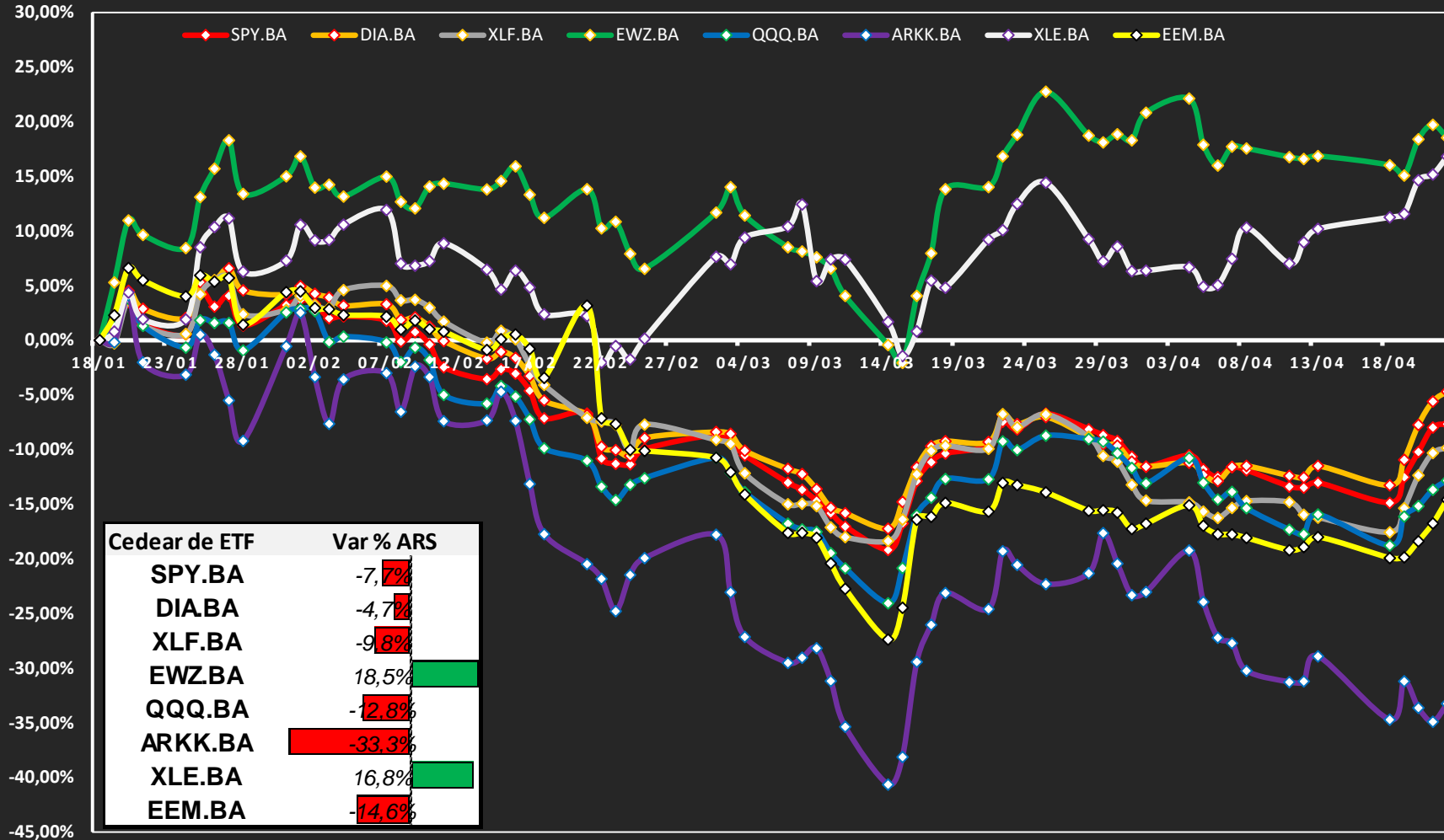
FIRST
CAPITAL MARKETS



Informe Semanal

Evolución Cedears de ETFs en ARS



















CEDEARS DE ETF



Informe Semanal

Evolución Merval (1)

COTIZACIÓN MERVAL AL 22/04

Panel Líder Merval	Útima	Var % Diaria	Var % Semanal	Var % YTD
MERVAL	91.717,07	0,24%	0,74%	9,84%
ALUAR 	\$ 95,80	2,13%	1,05%	3,01%
MACRO 	\$ 325,85	0,46%	3,15%	13,30%
BYMA 	\$ 1.265,00	3,48%	3,14%	21,63%
CENTRAL PUERTO 	\$ 77,00	-0,06%	-2,10%	19,20%
COMER DEL PLATA 	\$ 8,05	-0,98%	-0,98%	25,59%
CABLEVISION HOLD 	\$ 662,00	-2,07%	-5,83%	10,24%
EDENOR 	\$ 63,50	0,95%	1,76%	11,31%
FRANCES 	\$ 213,80	0,75%	4,80%	-4,68%
GP FIN GALICIA 	\$ 193,75	0,65%	1,71%	-0,82%
MIRGOR 	\$ 3.483,00	0,14%	-0,70%	-10,29%
PAMPA ENERGIA 	\$ 189,90	1,71%	2,93%	14,26%
GPO SUPERVIELLE 	\$ 75,00	2,74%	4,02%	-7,98%
TRAN GAS NORTE C 	\$ 102,75	0,74%	-8,26%	9,31%
TRAN GAS DEL SUR 	\$ 273,00	0,55%	-0,04%	50,75%
TRANSENER 	\$ 52,30	-0,57%	-6,61%	-3,33%
TERNIUM ARG 	\$ 122,50	1,87%	0,62%	-1,80%
GP FINAN VALORES 	\$ 35,95	0,98%	0,56%	35,66%
YPF SOCIEDAD 	\$ 965,00	-0,28%	-0,84%	23,96%

Informe Semanal

Cotizaciones ADRs

(1)



FIRST

CAPITAL MARKETS

COTIZACIÓN ADRs AL 22/04					
Ticker		Último	Var % Diaria	Var % Semanal	Var % YTD
ETF MSCI Argentina		32,64	-2,99%	-8,21%	4,38%
FRANCES		\$ 3,07	-3,15%	-3,46%	-4,66%
MACRO		\$ 15,51	-2,82%	-6,85%	8,31%
CRESUD		\$ 8,34	-5,55%	-7,13%	74,84%
EDENOR		\$ 6,18	-0,96%	-5,79%	14,44%
GP FIN GALICIA		\$ 9,26	-2,63%	-7,12%	-4,93%
PAMPA		\$ 22,59	-2,00%	-6,50%	8,19%
GPO SUPERVIELLE		\$ 1,81	-1,63%	-5,73%	-6,70%
TELECOM		\$ 5,90	-0,67%	-7,09%	15,91%
TRAN GAS DEL SUR		\$ 6,55	-2,24%	-8,77%	47,52%
TENARIS		\$ 30,83	-3,08%	-6,58%	48,79%
YPF		\$ 4,64	-2,73%	-9,73%	18,67%
IRSA		\$ 5,03	-2,71%	0,60%	18,91%
CENTRAL PUERTO		\$ 3,63	-3,20%	-9,93%	13,79%
TERNIUM ARG		\$ 43,75	-5,08%	-11,69%	1,93%
CORP AMERICA		\$ 6,50	-1,22%	0,31%	13,24%
DESPEGAR		\$ 11,06	-0,18%	-3,49%	12,40%
LOMA		\$ 5,76	-0,53%	-7,84%	-13,12%
MERCADO LIBRE		\$ 979,82	-3,37%	-13,73%	-27,77%

(1) Cotización en USD

Informe Semanal

Cotizaciones Cedears

(1)



FIRST

CAPITAL MARKETS

COTIZACIÓN CEDEARs AL 22/04						
Ticker		Último	Var % Diaria	Var % Semanal	Var % YTD	
APPLE		\$ 3.399,50	0,28%	4,49%		-6,2%
TESLA		\$ 14.021,00	2,71%	7,66%		-3,5%
PETROBRAS		\$ 2.900,00	-1,84%	1,97%		37,1%
ALIBABA GROUP		\$ 2.015,00	3,65%	-5,04%		-27,4%
GENERAL ELECTRIC		\$ 18.593,00	-0,73%	7,80%		-3,7%
MICROSOFT CORP		\$ 5.750,00	0,52%	4,49%		-16,4%
BARRICK GOLD		\$ 4.965,00	0,83%	1,89%		31,4%
VALE		\$ 1.748,00	-2,35%	-7,73%		25,3%
BANCO ITAÚ		\$ 1.095,00	0,00%	3,89%		44,5%
AMAZON		\$ 4.218,50	0,75%	2,33%		-11,4%
BANCO BRADESCO		\$ 824,00	0,67%	4,30%		31,3%
GOOGLE		\$ 8.669,00	-1,08%	1,20%		-15,2%
MC DONALD'S		\$ 6.527,00	0,64%	8,85%		-2,8%
NETFLIX		\$ 2.830,00	1,76%	-32,37%		-63,7%
FACEBOOK		\$ 4.832,00	0,81%	-6,01%		-44,8%
COCA COLA		\$ 2.741,00	1,44%	10,99%		15,5%
BERKSHIRE HATHAWAY		\$ 3.203,50	0,83%	6,55%		16,0%
BIOCERES SEMILLAS		\$ 5.030,00	3,49%	6,75%		-10,5%

Para mayor información sobre la Newsletter o sobre FIRST Capital Markets, por favor contáctenos:

Mesa de Operaciones: mesa@firstcma.com / 011 5239-3336

José Luis Garófalo

Vicepresidente Ejecutivo

Alejandro Caramella

Head Portfolio Manager

Silvina Podesta

Compliance

Victoria Mosquera

Mesa de Operaciones

Eugenia Magetti

Back Office

Pedro A. Cristiá, CFA

Gerente General

Maria Rita Franchini

Compliance / Administración

Juan Pablo De Gaetano

Jefe Mesa de Operaciones

Tobías Barthou

Mesa de Operaciones

Ernesto Biternas

Back Office

Rodrigo Terré, CFA

Gerente de Mercado de Capitales

Natalia Trilla

Portfolio Analyst

Camila Stagnaro

Mesa de Operaciones

Héctor Gagliardi

Mesa de Operaciones



FIRST

CAPITAL MARKETS

BUENOS AIRES

Ortiz de Ocampo 3302 – Módulo 1, Piso 2, Oficina 15
C1425DSV, Ciudad de Buenos Aires.
(+54 11) 5235 1032
contacto@firstcma.com

FIRST Capital Markets S.A.

Agente de Negociación
registrado bajo el N° 532 de la C.N.V.
AAPIC – Fondos Comunes de Inversión
registrado bajo el N° 49 de la C.N.V.